




# CL2000



## PINCE AMPEROMETRIQUE 400A AC/DC TRUE RMS

### Documentation

-  [550000\\_4515.pdf](#)
-  [20000\\_4505.pdf](#)
-  [150000\\_4502.pdf](#)